



TROPHY



FOR THE RIDE

Trophy SE

06/04/2014 10:32:05



Trophy SE

€ 20.190,00 [†]

INFORMAZIONI

PANORAMICA

Affrontare le lunghe distanze nel massimo comfort è ciò che la Trophy sa fare meglio. A questa caratteristica si aggiunge la sua sorprendente capacità di trasformarsi in una motocicletta con cui percorrere con divertimento strade tortuose. Per la Trophy SE, siamo partiti dalla già super-equipaggiata Trophy, l'abbiamo aggiornata con sospensioni elettroniche e abbiamo aggiunto numerose funzioni come un impianto audio di alta qualità con connettività Bluetooth® e iPod.

Il risultato è una motocicletta touring all'avanguardia, con i livelli di equipaggiamento più completi mai visti su una Triumph. Il tutto unito al telaio più intelligente e maneggevole nella classe e ad un motore tre cilindri da 1.215 cc possente e con coppia da vendere.

Oltre alle sospensioni elettroniche e all'impianto audio Bluetooth®, la Trophy SE offre il nostro sistema TPMS (sistema di monitoraggio pressione pneumatici), una porta USB e una presa di alimentazione aggiuntiva da 12 V.

MOTORE

Prestazioni

Cuore pulsante della motocicletta, questo motore vivace offre puro divertimento ogni volta che vuoi; non servirà aspettare l'aumento dei giri e non sarai obbligato a scalare una marcia al momento sbagliato. Lo avvertirai e sentirai con le tue orecchie quando il famigerato triplo Triumph emetterà quel suono inimitabile e da brivido. Il motore tre cilindri, da 134 CV e 1.215 cc, eroga una coppia di 120 Nm, che diffonde la potenza a tutti i regimi, offrendo un'accelerazione senza sforzo e una velocità di crociera regolare. L'acceleratore ride-by-wire permette di ottenere esattamente la coppia desiderata con precisione e regolarità, cosa importante per una moto progettata per compiere lunghi viaggi.

Consumi ridotti

Tutti i piloti sanno quanto sia importante trascorrere più tempo sulla strada e meno alla stazione di rifornimento. Il motore efficiente della Trophy e la 6ª marcia più lunga garantiscono una velocità di crociera più rilassata e un impressionante risparmio di carburante, con un consumo pari a 4,1 l/100 km a 90 km/h e 5,18 l/100 km a 120 km/h. Il serbatoio ha una capacità di 26 litri, consentendo di percorrere fino a 480 km tra un pieno e l'altro.

Trasmissione a cardano

La Trophy SE è dotata di una trasmissione a cardano che richiede livelli minimi di manutenzione per viaggiare senza problemi

Sistema di smorzamento torsionale

Abbiamo anche incluso un sistema di smorzamento torsionale per trasferire la potenza dal cambio all'albero attraverso un ingranaggio conico a molle e un giunto universale in metalastic per una trasmissione eccezionalmente perfezionata.

MOTORE	
TIPO	Raffreddato a liquido, 12 valvole, DOHC, 3 cilindri in linea
CAPACITÀ	1215cc
ALESAGGIO	85mm
CORSA	71.4mm
SISTEMA	Iniezione, ride by wire

Trophy SE

MOTORE

SCARICO	Acciaio inox, 3 in 1, silenziatore in acciaio inox montato lateralmente
TRASMISSIONE FINALE	A cardano
FRIZIONE	Multidisco a bagno d'olio
CAMBIO	6 rapporti con ingranaggi sempre in presa
CAPACITÀ OLIO	4.0L

TELAIO

Struttura

Nascosto dietro la slanciata carrozzeria protettiva, il telaio è robusto e rigido ma al medesimo tempo leggero, e non solo consente di trasportare carichi pesanti ma garantisce anche la massima agilità e precisione. L'enorme capacità di carico da 239 kg facilita il trasporto di carichi pesanti.

Sospensioni elettroniche Triumph

Le sospensioni elettroniche sulla SE offrono la guida morbida che ci si aspetta da una moto touring. Usando gli interruttori sul manubrio lato sinistro e l'intuitivo menu del cruscotto è possibile modificare lo smorzamento anteriore e posteriore e il precarico della molla posteriore per affrontare qualsiasi tipo di carico, dal trasporto del solo pilota a quello con passeggero e carico completo. Lo stile di guida può inoltre essere cambiato da comfort a sport.

Maneggevolezza

Il controllo delle ruote permette di sfruttare al massimo la sua eccezionale agilità. È certamente molto comoda, ma è anche in grado di affrontare come nessun'altra moto touring strade tortuose con soddisfazione e divertimento.

Posizione di guida

Abbiamo cercato di ottenere il massimo comfort sulle lunghe distanze per pilota e passeggero, quindi il manubrio e le pedane sono posizionate in modo tale da ottenere una posizione di guida eretta e molto spaziosa, sia sulla parte anteriore che posteriore.

Altezza della sella regolabile



La sella della Trophy SE è stata realizzata per offrire un ottimo sostegno. È stata attentamente modellata per un utilizzo prolungato sulla strada e la sua altezza è facilmente regolabile tra 800 e 820 mm.

TELAIO

TELAIO	Doppio trave in alluminio
FORCELLONE	Monobraccio in lega di alluminio con cardano
CERCHI ANTERIORI	In lega di alluminio a 5 razze 17x3.5 pollici
CERCHI POSTERIORI	In lega di alluminio a 5 razze 17x6.0 pollici
PNEUMATICI ANTERIORI	120/70 ZR17
PNEUMATICI POSTERIORI	190/55 ZR17
SOSPENSIONE ANTERIORE	Forcella rovesciata WP da 43mm., regolazione manuale del ritorno, escursione 130mm.
SOSPENSIONI POSTERIORI	Monoammortizzatore WP con serbatoio dell'olio separato, regolazione manuale del precarico idraulico e del ritorno, escursione 120mm.
FRENI ANTERIORI	Doppio disco flottante da 320mm., pinza Nissin a 4 pistoncini, frenata combinata (freni anteriori parzialmente azionati dal posteriore), ABS (non disinseribile)
FRENI POSTERIORI	Monodisco da 282mm., pinza Nissin a 2 pistoncini, ABS (non disinseribile)
QUADRO STRUMENTI E FUNZIONI	Contagiri e contachilometri analogici, strumento LCD multifunzione con sistema di compensazione automatica della luminosità, doppio trip computer (1 con reset automatico regolabile), informazioni sul sistema audio.

COLORAZIONI







Trophy SE

	Pacific Blue
	Lunar Silver

PRESTAZIONI

POTENZA MASSIMA (CE) 134PS @ 8.900

COPPIA MASSIMA 120NM @ 6.450

ACCESSORI	DESCRIZIONE	PREZZO
	Sella passeggero riscaldabile (A9708260) Riscaldamento integrato veloce Doppia temperatura Tecnologia 3D per un comfort superbo Fornita con l'occorrente per il montaggio	€ 319,01
	Parabrezza alto Touring – rivestito in Quantum (T2308811) Policarbonato "Quantum" per massima trasparenza e resistenza Superba protezione dagli agenti atmosferici Si installa direttamente sul meccanismo di regolazione elettrica Più alto di 25mm e più largo di 38mm del parabrezza di serie Approvato WVTA	€ 284,00
	Pannello verniciato per Top Box (A9508156 JI) Coperchio verniciato per completare il Top Box T2351021.	€ 131,00 - € 140,00
	Triumph D lock ad alta sicurezza (320mm) (A9810005) U Lock da 320mm ad alta sicurezza Può essere risposto sotto la sella nel vano batteria Accreditamenti: SRA, Sold Secure Gold, ART, FFMC Realizzato in Europa	€ 156,00
	Piastra scorrevole (A9508161) Da utilizzare per il montaggio del Top Box Sistema dinamico per stabilità della moto in ogni condizione Connessione elettrica automatica Approvato WVTA	€ 156,00
	CNC Machined GPS Mount Kit - US (A9828011) CNC machined GPS units designed to accommodate the Garmin Zumo 660 & 220 units.	€ 57,00

Trophy SE

ACCESSORI	DESCRIZIONE	PREZZO	
	Sella pilota riscaldabile bassa (A9708276)	Riscaldamento integrato veloce Doppia temperatura Tecnologia 3D per un comfort superbo Fornita con l'occorrente per il montaggio e con comando waterproof Mantiene le stesse caratteristiche di regolazione altezza dell'originale Altezza variabile 775/795mm	€ 206,00
	Adattatore Optimate (A9930011)	Adattatore da utilizzare con presa di corrente ausiliaria A9938015.	€ 16,99
	Sella Passeggero Comfort (T2308266)	Sella passeggero confortevole con inserto in mesh 3D integrato per una distribuzione ottimale del peso.	€ 163,00
	Kit protezione vernice (A9930245)	Realizzato in collaborazione con 3M Contiene pannelli già tagliati per serbatoio e parafango Fornito con soluzione concentrata e attrezzo per facile applicazione	€ 214,00
	Estensione parafango anteriore (A9708258)	Offre una protezione aggiuntiva di 105 mm Fornito con tutto il necessario per il montaggio Per l'installazione occorre l'utilizzo del trapano Logo Triumph	€ 37,00
	Sistema di controllo pressione gomme (TPMS) (A9640057)	Tecnologia di ultima generazione Indicatore pressione inserito nel pannello strumenti Spia di avvertenza pressione gomme bassa Fornito in coppia Installabile solo dai dealer ufficiali Triumph. Sincronizzazione con ECM Di serie su Trophy SE	€ 177,00
	Top Box – alimentato (powered) – approvato WVTA (T2351021)	• Top Box con connessione integrata elettrica automatica a 12v Presa da 12v per ricarica dispositivi elettronici Apertura con la stessa chiave della motocicletta Può contenere due caschi integrali. 55 litri (10 kg. Carico max.) Richiede piastra A9508161 Include pannello verniciato A9508156-##	€ 330,00
	Borsa da serbatoio – 15L (A9510095)	Borsa per il serbatoio della Trophy Semirigida per mantenere estetica e forma Aggancio integrato con clip elasticizzata Capacità 15 litri Fornita con tasca per cartina, copertura pioggia e tracolla	€ 160,00
	Sella pilota riscaldabile (A9708259)	Riscaldamento integrato veloce Doppia temperatura Tecnologia 3D per un comfort superbo Fornita con l'occorrente per il montaggio e con comando waterproof Mantiene le stesse caratteristiche di regolazione altezza dell'originale Altezza variabile 805/825mm	€ 362,00
	Presa ausiliaria (A9828005)	Può essere utilizzata con l'adattatore OPTIMATE A9930011 Trophy - di serie su Trophy SE	€ 31,00

Trophy SE

ACCESSORI	DESCRIZIONE	PREZZO
	Borsa interna per bauletto laterale (A9500501) Realizzata da utilizzare con le borse laterali Pratiche maniglie e tracolla Facile da aprire anche con i guanti indossati Disegno Union Flag e logo ricamato Fornita singolarmente	€ 57,00
	Staffa GPS anodizzata (A9828009) Staffa ricavata dalla lega 6061 T6 Disegnata per Garmin NUVI 660 & 220 (può supportarne altri) Logo Triumph inciso a laser	€ 57,00
	Sistema allarme Triumph (A9808012) Il top in fatto di sicurezza, realizzato in collaborazione con DATATOOL Approvato THATCHAM, categoria 1 Programmabile, include sirena, sensori movimento ecc ... Waterproof Fornito con due telecomandi waterproof	€ 404,00
	Borsa interna per Top Box (A9500505) Da utilizzare con il Top Box Pratiche maniglie e tracolla Facile da aprire anche con i guanti indossati Disegno Union Flag e logo ricamato	€ 92,00
	Sella pilota bassa (T2308261) Approssimativamente 30mm più bassa di quella di serie Doppio tessuto Premium Tecnologia 3D per un comfort supremo Altezza variabile 775/795mm	€ 206,00
	Sella pilota comfort (T2308262) Tecnologia 3D per un comfort superbo Mantiene le stesse caratteristiche di regolazione altezza dell'originale Altezza variabile 805/825mm	€ 206,00
	Manopole riscaldabili (A9638094) Manopole riscaldabili a doppia temperatura. Controllo integrato ai comandi standard e cablaggio interno per un look ordinato.	€ 206,00
	Ottimizzatore batteria (A9930218) Caricatore per batterie completamente automatico. (Specifiche di mercato; A9930219 EU, A9930220 US)	€ 67,00

† Il prezzo franco concessionario si intende IVA inclusa (22%). Il costo della manodopera per il montaggio accessori non è incluso, contatta la tua concessionaria Triumph di zona per maggiori informazioni. Triumph si riserva il diritto di variare i prezzi in qualsiasi momento.